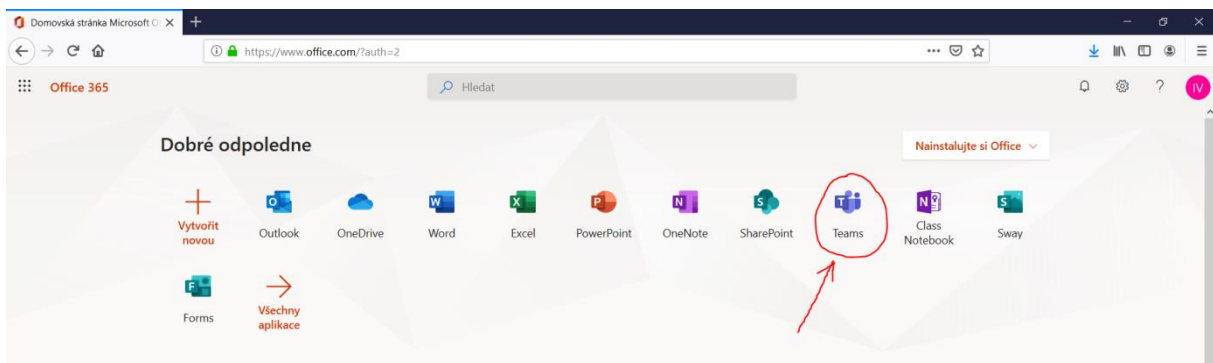


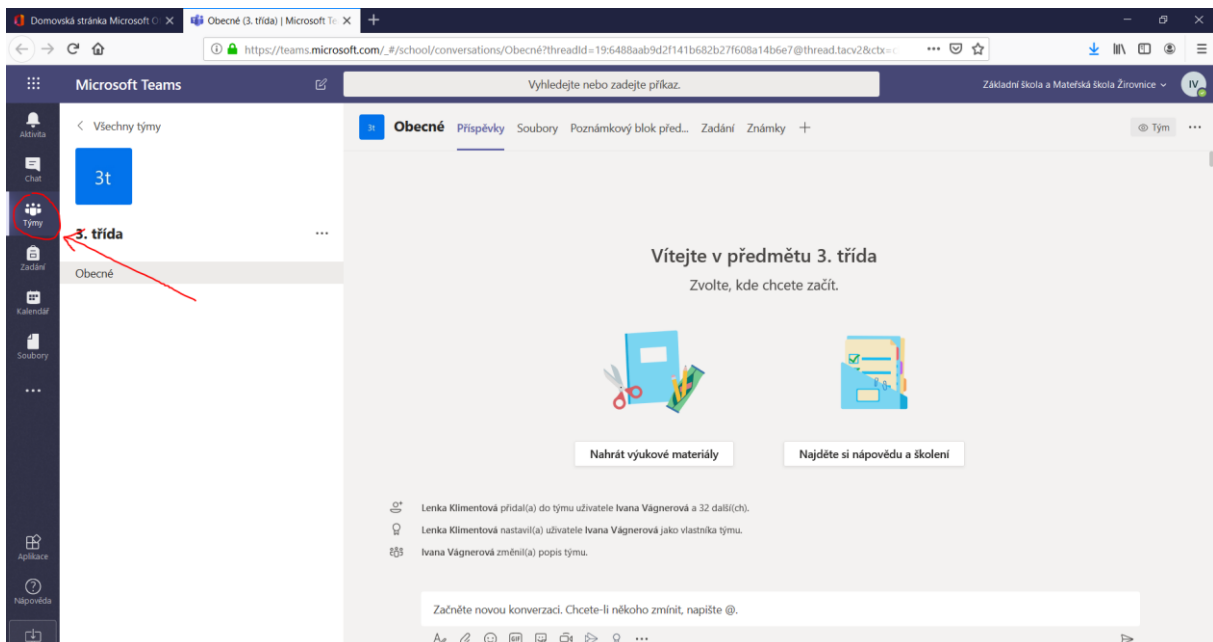
Dobrý den.

Doufám, že se Vám podařilo, úspěšně se přihlásit do Office 365. V pondělí bychom se pokusila s dětmi společně navázat v **10.00 h** kontakt, že bychom se mohly slyšet. S dětmi bychom si popovídaly a procvičily něco málo z českého jazyka. Nyní Vám pošlu popis, jak na to.

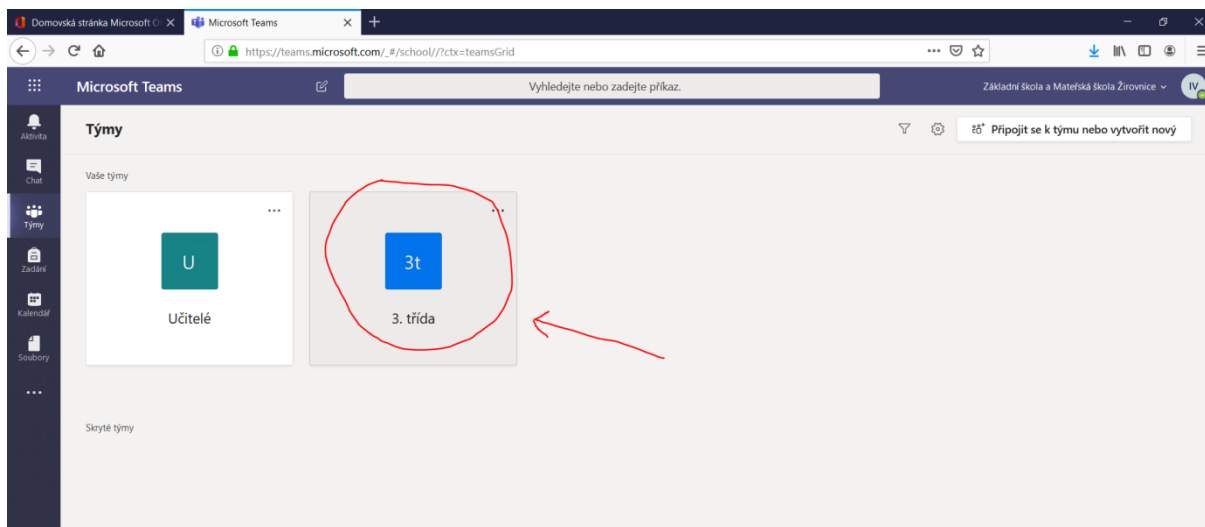
1. Přihlásíte se.
2. Vyhledáte ikonu TEAMS a kliknete na ni.



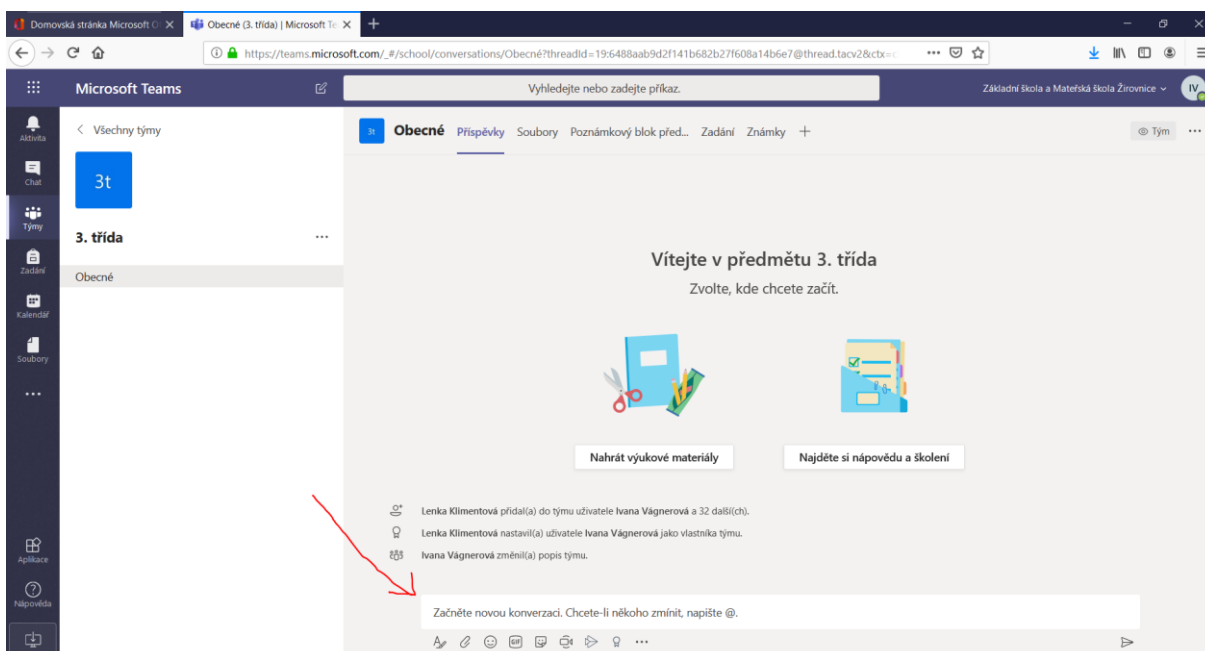
3. Po levé straně na tmavé liště kliknete na Týmy.



4. Objeví se ikona 3. třída, kliknete.



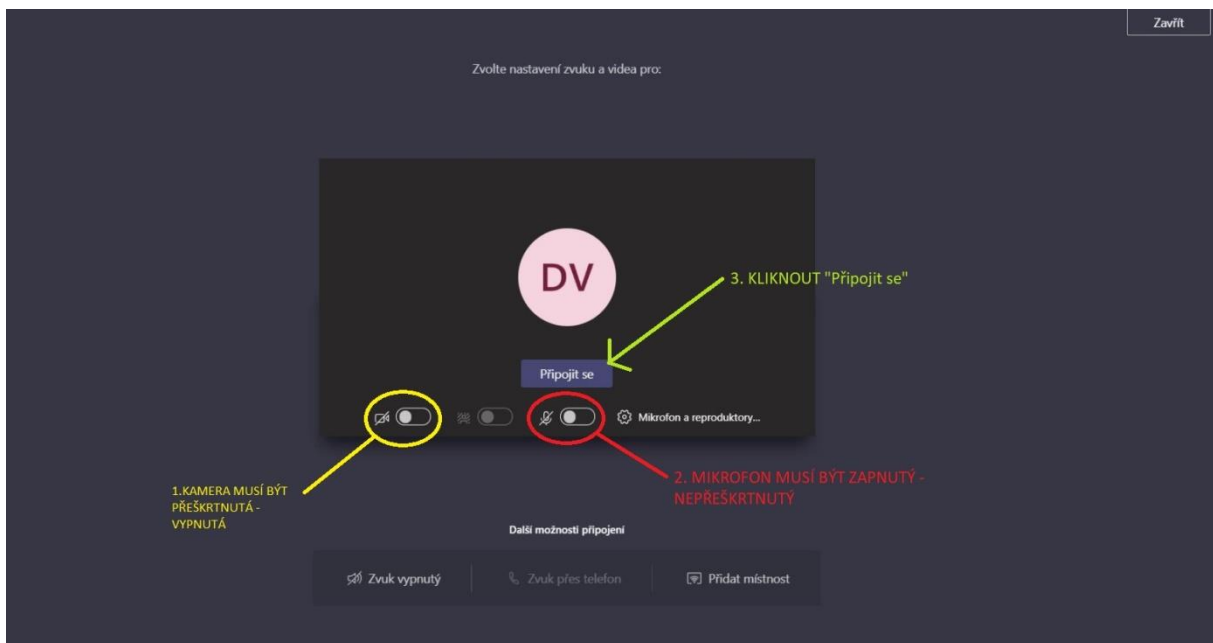
5. Dostanete se na úvodní stranu naší třídy, kde můžete psát pozdravy, vzkazy, dotazy..., které uvidí všichni z naší třídy. Když vzkaz napíšete, odkliknete jej šipkou.



Bylo by dobré, kdybyste si to děti vyzkoušely a napsaly mi, kdo bude mít možnost se v pondělí připojit. Já už jsem první vzkaz napsala.

V pondělí se pak přihlásíte asi 5 minut před 10 hodinou do naší „3. třídy“ v programu TEAMS. Budete čekat, až na Vás na úvodní stránce vyběhne příspěvek, že schůzka byla zahájena a vpravo bude tlačítko PŘIPOJIT SE – kliknete.

Na obrazovce se objeví kolečko s vašimi iniciály (počátečními písmeny vašeho jména, např. David Vágner = DV), postupujete takto:



1. (žlutý text) KAMERA MUSÍ BÝT PŘEŠKRTNUTÁ – VYPNUTÁ  
(provedu kliknutím na ikonku)

2. (červený text) MIKROFON MUSÍ BÝT ZAPNUTÝ –  
NEPŘEŠKRTNUTÝ

3. (zelený text) KLIKNOUT „Připojit se“

Poté byste se děti měly připojit do naší první schůzky. Snad se uslyšíme.

Těším se na Vás. Vaše paní učitelka Ivana Vágnerová.