


Jaro už je tu!

ČINNOSTI

Rozcvička

Každý den se po ránu
jako kočka protáhnu.
Jedna, druhá tlapička,
to je moje rozcvička.



Zvedání paží v kleku

Klečíme, paže jsou v předpažení opřené dlaněmi o zem (podpora klečmo). Pravou paži zvedáme nahoru a současně otáčíme trup vpravo. Očima sledujeme pohyb dlaně. Opakujeme na druhou stranu.

Básnička

Jarní probuzení

Cink, cink, cink, cink, jaro už se probudilo,
cink, cink, cink, cink, na vrbičky zazvonilo.

Na zvonečky sněženkám, malým bílým panenkám,
co schovaly sukýnku pod sněhovou peřinku.

Ťuk, ťuk, ťuk, ťuk, ťuká jaro na vrbičky,
ťuk, ťuk, ťuk, ťuk, na ty jarní písťalíčky,
všem zpěvákům na hlásky, potůčku na oblázky,
u lesa na studánku, obloze do červánků.

Ťuk, cink, ťuk, cink, jaro už je v plném proudu,
ťuk, cink, ťuk, cink, jarní deštík dává vodu.
Včelky šimrá sluníčko, podívej se, holčičko.
Podívej se, chlapečku, na tu krásnou kytičku.

Vrbová písťalka

Jaroslav Seifert

U potoka vrba stará
první probouzí se z jara.

Proutek rovný jako svíčka,
nůž – a je z něj píšťalička.
Ještě v trávě leží zmrazky
a už kvetou sedmikrásky...

Hádanka

Zjara první ona vstává,
sníh si z hlavy setřepává,
v létě pod kosou se skloní
a až k hvězdám sladce voní.
Na podzim, když vítr skučí,
bere zemi do náručí.
V zimě v polích, na zahradě,
peřinu přitáhne k bradě,
aby zjara první vstala,
sníh si z hlavy setřepala.
/Tráva/

Pranostika na března

12. března

Na svatého Řehoře čáp letí přes moře, žába hubu otevře, líný sedlák, který neoře.

19. března

Na svatého Josefa den když jasný, hospodář čeká rok krásný.

Úkol pro tebe:

Určitě už znáš nějaké jarní květiny. Až půjdeš s maminkou nebo tatínkem na procházku, pokus se najít a pojmenovat nějakou jarní kytičku. Tady máš nápovědu.



Sněžěnka



Krokus



Bledule



Talovín

Písnička

Jaro je tu

Mo - drá je o - blo - ha, slu - ní - čko svi - tí,
trá - va se ze - le - ná, kve - te už kvi - tí,
v ko - ru - nách stro - mů si zpi - va - jí ptá - ci,
v šu - de je ve - se - lo, ja - ro se vra - cí.
na - stá - vá krá - sný čas nám, tra - la - la
ja - ro jde k nám, ja - ro je tu!



REDMI NOTE 8T
AI QUAD CAMERA

Jarní písnička

Hudba: Emil Strašek
Slova: Václav Čtvrtek

Mírně, vesele

D *Hmi* *Emi* *A⁷* *D*

Ja - ro, ja - ro, ja - ro už je tu,

D *Hmi* *Emi* *A⁷* *D*

ja - ro, ja - ro, ja - ro už je tu.

Emi *Fismi* *Emi* *Fismi* *A⁷*

Snih se mě - ni na sně - žen - ky, slun - ce sy - pe z pe - ně - žen - ky

D *Hmi* *A⁷* *D*

na zem ti - sic zla - tých du - ka - tú.

2. Jaro, jaro, zima už je pryč,
jaro, jaro, zima už je pryč.
Včela t'uká na poupata,
vlaštovička od hor chvátá,
v zobáčku nám nese petrklíč.



REDMI NOTE 8T
AI QUAD CAMERA

Pohádka

První sněženka

Sluníčko už pěkně hřeje, lechtá snížek a ten taje. Sluneční paprsek odkrývá travičku. A co nevidí? Malinkatou, bílou hlavičku. „Hola, hola, vstávej, panenke. Jaká jsi bílá! Jako sníh. Budu ti říkat Sněženko.“ Sněženka se protáhla, na sluníčko zamrkala, lístečky si narovнала. Ale jak tak lístky rovná, na sluníčko spustí znova. „Nechci bílá býti. Chtěla bych mít spoustu barev, jako luční kvítí.“ Sluníčko se trochu diví, ale proč ne, říká si. A zavolá na malíře, zda své štěstí nezkusí. Skřítek malíř štětce chystá, na palouček pospíchá. Všechny barvy z celé louky na paletu namíchá. Od každé pak malý puntík sněženka má na květu. Celý les jen němě zírání na tu malou popletu. Sněženka se pyšně těší, že má barev nejvíce, strakatá je přitom jak rozmytá kraslice. Do lesa se vypravila zrovna třída dětí, rozprchly se po mýtině, je jich jako smetí. Chtějí najít sněženku, první jarní květ. Naše kytička se těší. Volá na ně: „Já jsem tady!“ Jak ji ale můžou nevidět? Děti smutně odcházejí. I na kytičku padl smutek. Co že si mě nevšimly? Jak to že mě neviděly? Sněženka si láme hlavu a nechápe záhadu. „Tolik krásných barev mám, jak pro celou zahradu!“ Navečer se snesla rosa, po ní přišel déšť. Sněženka se vykoupala, všechny barvy voda vzala. A kytička byla ráda. Bez těch cizích barev snad zas ji budou poznávat.

Práce s pohádkou

- Co si přála sněženka?
- Splnilo se jí to?
- Když chtěly děti najít sněženku, našly ji?
- Kdo jí smyl všechny barvičky?
- Jakou barvu máš nejraději ty?
- Máš nějakou oblíbenou kytičku?

A teď něco pro naše jazýčky

Petříkovi bratři

Petříkovi bratři chodí jak se patří.

Petřík v řadě třetí, nepořádně letí.

HRY

Lechtavé obrázky

Dítě si sedne na židli. Nakreslíte mu na záda nějaký obrázek (kolečko, sluníčko, čísla..). Dítě se musí soustředit na to, co mu na záda kreslíte. Vnímá tahy vašich prstů na zádech a zároveň kreslí stejný obrázek na papír. Obrázek si nakonec prohlédnete a porovnáte ho s tím, co jste se pokoušeli nakreslit na dětská záda.

Pošták rošťák

Byl jeden pošták rošťák, který každý dopis schoval. Kdo chtěl dopis nebo pohled dostat, musel si ho nejdříve najít. Zahrajte si na poštáka rošťáka. Dítě počká například v koupelně a vy rozmístíte několik obálek po bytě. V každé obálce bude kousek rozstříhaného obrázku nebo pohlednice. Když dítě najde všechny části a složí z nich celý obrázek, podařilo se mu sestavit pohlednici, kterou přinesl pošták rošťák.

VÝTVARNÁ ČINNOST

Sněženka 1

Pomůcky: Barevný a bílý papír, fixy, nůžky, lepidlo.

Dítě si vystříhne z bílého papíru čtverec, který si přeloží na trojúhelník a oba jeho boční cípy přehne. Květ nalepí do horní části barevného papíru a fixy dokreslí stonek s lístky. Sněženka může být v trávě, sněhu nebo třeba ve vázičce.

Příloha č. 1


Sněženka 2

Pomůcky: Brčka, odličovací vatové tamponky, papír, vodové barvy, lepidlo.


Nejprve si dítě natře papír vodovými barvami, pak na papír nalepí brčka (lze použít zelenou bavlnu, zelený proužek papíru) jako stonky. Z odličovacích tamponů vystříhne jednoduché sněženky. Nalepí květy ke stonkům. A je hotovo.

Příloha č. 2

Pracovní listy:










Vybarvi všechny motýlky i kytičky. Obtáhni cestičku, kterou motýlci létají po louce a dokresli cestičky kolem všech kytiček.





V horním obdélníku je osm různých obrázků.
V ostatních obdélnících vždy jeden nebo dva obrázky chybí.
Zjisti, které to jsou a dokresli je.

CO UŽ KVETE NA ZAHRADĚ

Vymaluj správnou barvou květy.



Příloha č. 1



Příloha č. 2



Použitá literatura:

HANŠPACHOVÁ, Jana. *Veselé hry s malými dětmi*. Praha: Portál, 2016. ISBN 978-80-262-1071-9.

KONVALINKOVÁ, Kateřina. *Jaro, léto, podzim, zima, ve školce je pořád prima*. Praha: Portál, 2014. ISBN 978-80-262-0620-0.

LIŠKOVÁ, Marie. *DO-RE-MI*. Praha: SPN, 2015. ISBN 978-80-7235-554-9.

VARGOVÁ, Taťána. *Nové Hráškovy nejoblíbenější úkoly pro předškoláky*. Olomouc: Agentura Rubico, 2014. ISBN 978-80-7346-173-7.

LEBLOVÁ, Eliška. *Environmentální výchova v mateřské škole*. Praha: Portál, 2012. ISBN 978-80-262-0094-9.

OPRAVILOVÁ, Eva a GEBHARTOVÁ, Vladimíra. *Rok v mateřské škole*. Praha: Portál, 2011. ISBN 978-80-7367-703-9.

SUCHÁ, Romana. *Veršované rozcvičky*. Praha: Portál, 2014. ISBN 978-80-262-0633-0.

KINDLOVÁ, Monika a BOLEDOVIČOVÁ, Martina. *Tradinář*. Praha: Smart Press, 2019. ISBN 978-80-88244-06-6.